

Gehörschutz

Auf die richtige Auswahl kommt es an



Welche Dämmung wird benötigt?

Um herauszufinden welche Dämmung benötigt wird, muss vorerst die Lärmsituation am Arbeitsplatz definiert werden. Dafür muss eine Geräuschimmissionsmessung durch die Berufsgenossenschaft durchgeführt werden.

Hierbei wird der äquivalente Dauerschallpegel und gegebenenfalls Spitzenschalldruckpegel gemessen. Daraus wird ein Lärmkataster aufgestellt.

Anschließend kann nach der SNR-Methode der Gehörschutz ausgewählt werden.

Ziel: Lärmpegel – SNR Wert

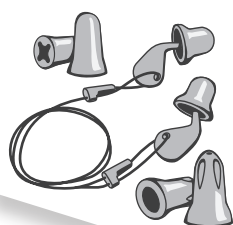
Das anzustrebende Ziel bei der Auswahl von geeignetem Gehörschutz ist das Erreichen eines am Ohr des Trägers wirksamen Restschallpegels von 70 – 80 dB.

Bei zu hoher Lärmdämmung (Überprotektion) kann es zu Verständigungsproblemen und einem Isolationsgefühl kommen.

Beispiel:

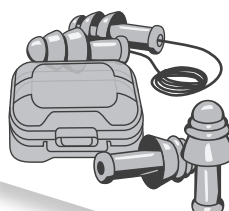
$$\text{Lärmpegel } 100 \text{ dB} - \text{uvex xact-fit, SNR } 26 \text{ dB} = 74 \text{ dB}$$

AUSWAHL



uvex Einweg-Gehörschutzstöpsel

Höchste Sicherheit für den einmaligen Gebrauch: uvex Einweg-Gehörschutzstöpsel bieten auch bei längeren Einsätzen besten Tragekomfort.

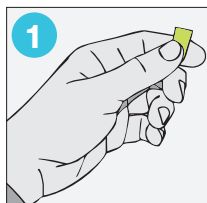


uvex Mehrweg-Gehörschutzstöpsel

Stets griffbereit und einfach zu reinigen: uvex Mehrweg-Gehörschutzstöpsel mit Hygienebox sind der zuverlässige Begleiter im Arbeitsalltag.

ANWENDUNG

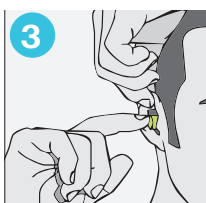
Um optimalen Schutz für Ihr Gehör zu gewährleisten, muss der uvex Gehörschutzstöpsel richtig eingesetzt werden.



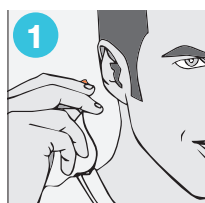
1 uvex Einweg-Gehörschutzstöpsel kurz zusammenrollen.



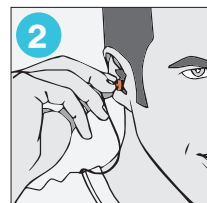
2 Mit dem Arm über den Kopf greifen und das Ohr etwas nach oben ziehen, damit der Gehörgang gerade wird.



3 uvex Gehörschutzstöpsel einsetzen und kurz halten. Wenn er von vorne nicht sichtbar ist, sitzt er perfekt.



1 uvex Mehrweg-Gehörschutzstöpsel an den Anfassern nehmen und Kordel hinter dem Kopf entlang platzieren.



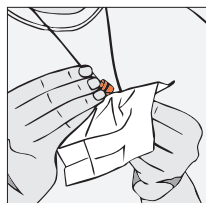
2 Mit sanftem Druck den uvex Gehörschutzstöpsel in den Gehörgang einsetzen.

HYGIENE

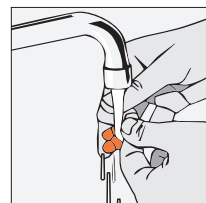
In schmutziger Arbeitsumgebung können sich Partikel leicht in der Materialoberfläche festsetzen und zu kleinen Verletzungen im Ohr führen.



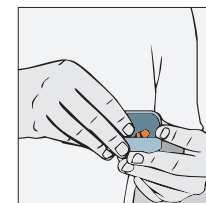
Bitte uvex Einweg-Gehörschutzstöpsel nach jedem Gebrauch entsorgen.



Einfache Säuberung mit dem uvex Feuchtreinigungstuch.



Reinigung alternativ auch mit Wasser und milder Seife.



Bei Nichtgebrauch Aufbewahrung in der uvex Hygienebox.

MEHR INFOS

Detaillierte Anwendungsvideos zeigen Ihnen den richtigen Umgang mit uvex Gehörschutzstöpseln.



Einfach nebenstehenden QR-Code mit einem Smartphone oder Tablet abschnappen. Alternativ können Sie auch die Anwendungsvideos über folgenden Link im Internet anschauen: uvex-safety.de/stoepsel