

Comment choisir son enveloppe ?

Répondre à la question : « Une enveloppe pour quel usage ? »

Les bonnes questions à poser à vos clients

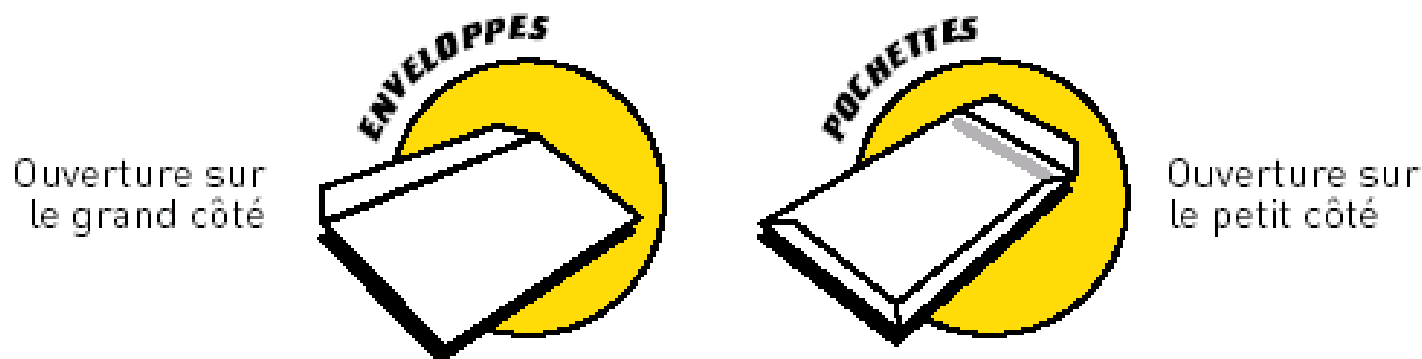
- Usage :
 - Mise sous pli manuelle
 - Mise sous pli automatique
- Enveloppe ou Pochette
- Type et qualité de papier :
 - Blanc
 - Kraft
 - Kraft armé
 - Papier recyclé
 - Certifications NF, FSC, PEFC
- Niveau de qualité :
 - Haut de gamme (Premier, ERA Pure)
 - Standard : gamme NF ou recyclé traditionnel
 - Economique,
- Qualité d'impression - Repiquage
 - Offset
 - flexo
 - numérique

L'enveloppe s'exprime toujours au 1000 d'enveloppes

05/07/2012

Une enveloppe ou une pochette ?

Quelles différences entre une enveloppe et une pochette ?



Contenances maxi:

- ↙ pochettes : jusqu'à 20 feuilles
- ↙ pochettes ou sacs à soufflets : épaisseur jusqu'à 7 cm

Les formats existants

Format (HxL en mm)	Appellation du format
90 x 140	30
110 x 155	Enveloppe retour
114 x 162★	C6
110 x 220★	DL
115 x 225	DA
114 x 229★	C6/C5
119 x 234	DB
120 x 176	B6R
162 x 229★	C5
176 x 250★	B5
229 x 324★	C4
250 x 353	B4
260 x 330	24
275 x 365	26
280 x 400	E4

FORMAT C6

A4 plié en 4



114x162

FORMAT DL

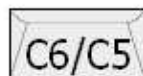
A4 plié en 3



110x220




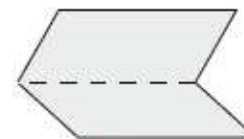
115 x 225



114 x 229

FORMAT C5

A4 plié en 2



162x229



162x229



176x250

FORMAT A4

210 x 297 mm



229x324



260x330

Pas de panique ! Si vous connaissez juste les formats "★" vous êtes sauvés!

- **Velin Blanc Premier :**
 - Utilisé pour l'ensemble des enveloppes et pochettes de la gamme Premier et Premier Numérique.
 - Qualité et blancheur garanties tout au long de l'année pour un passage machine optimal.
 - Blanc haut de gamme pour un rendu exceptionnel des impressions.
 - Papier agréé NF Environnement et certifié FSC Sources Mixtes
 - Papier à fibre longue
- **Velin Blanc Standard :**
 - Utilisé pour la fabrication d'enveloppes des Gammes Économique, Additionnel et la gamme Environnement.
 - Papier agréé NF Environnement et certifié PEFC pour la gamme Environnement
- **Velin Blanc Insertion :**
 - Velin Blanc Insertion A utilisé pour sa blancheur dans la gamme Office
 - Velin Blanc Insertion B utilisé dans la gamme Pro
 - Papier agréé NF Environnement et certifiés PEFC (gamme Office et Office Numérique).

- **Le Kraft Adour : Haut de gamme**
 - Kraft haut de gamme très résistant aux déchirements, pure pâte.
 - Qualitatif et reconnaissable avec ses vergeures en portée de musique et son lissé exceptionnel.
 - Agréé NF et certifié PEFC, utilisé pour la gamme Premier.
- **Le Kraft 1000 raies : Moyen de gamme**
 - Kraft standard avec un aspect de velours.
 - Bonne résistance aux déchirements grâce aux fibres longues de la pâte à papier.
 - Agréé NF et certifié PEFC.
- **L'Inter Kraft : Économique**
 - Kraft économique. Constitué d'une majorité de kraft recyclé. Non compatible avec l'impression numérique.
- **Le Kraft Armé : Anti-Éclatement**
 - Kraft brun ou blanc garantissant l'intégrité des documents envoyés dans les sacs à soufflets. Une armature de nylon ou polyéthylène est insérée entre 2 couches de papier.

Les fenêtres : quelles possibilités ?

3 types de fenêtres disponibles

- Pélimat (dérivé du pétrole)
- Papier cristal (pour les enveloppes 100% recyclables)
- PET (matière identique à une bouteille plastique)



Possibilité de fabrications spéciales pour :

- positionner la fenêtre n'importe où sur le recto ou le verso de l'enveloppe
- dimensions de fenêtres spéciales
- doubles fenêtres
- **fenêtre en PET pour impression numérique**

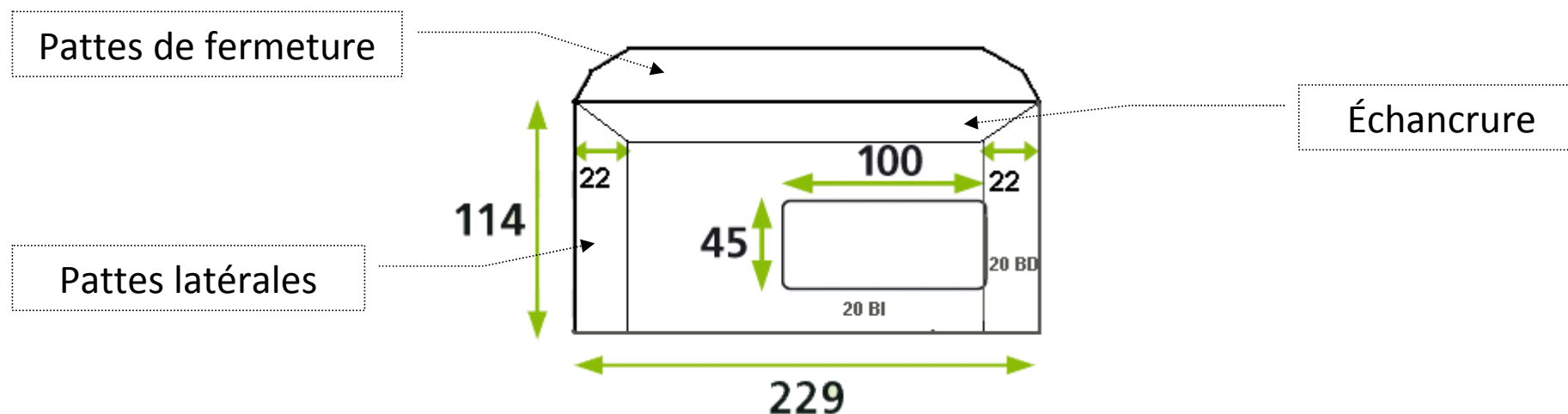
Un même langage pour tous

On observe toujours :

L'enveloppe : patte en haut

La pochette : patte à droite

Pour lesquelles on donne d'abord le petit côté puis ensuite le grand

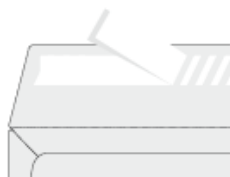


Positionnement Fenêtre : exemple 45*100

Signification 20BI / 20BD : - 20mm du Bord Inférieur
- 20mm du Bord Droit

Le choix du type de produit

Mise sous pli manuelle



**AUTO ADHÉSIVE OU
"AVEC BANDE
DE PROTECTION"**

Enveloppes avec bande de protection siligom ou auto-adhésive

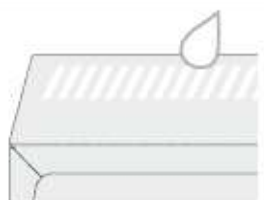
- 80% des enveloppes insertion manuelle
- Fermeture en enlevant la bande
- Colle protégée, gommage garanti 4 ans.



AUTOCOLLANTE

Enveloppes autocollantes

- Idéal pour des envois volumiques
- Fermeture par simple pression des 2 rabats,
- Collage ayant une durée de vie de 6 mois environ



GOMMÉE

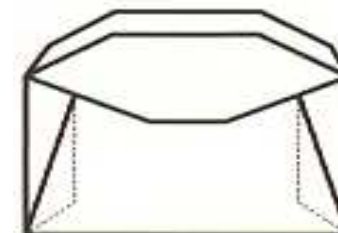
Enveloppes gommées à humecter

- Déconseillé pour la mise sous pli manuelle
- Rabat à humidifier
- Colle non protégée, conservation 2 ans dans un univers de stockage correct.

Le choix du type de produit Mise sous pli automatique

Des enveloppes très spécifiques

- Patte de fermeture gommée à humecter
- Pattes latérales et patte de fermeture spécifiques / papier spécifique



Connaitre le matériel de mise sous pli utilisé :

- Le client final réalise lui-même la mise sous pli
 - Machines de bureau (type SATAS, Néopost, Pitney...)
 - Un produit **garantie pour toutes machines** : **Gamme Office GPV**
- Le client sous traite la MSP chez un routeur / centre éditique
 - Machines hautes cadences (type Kern, Bowe, Pitney...)
 - Plus économique : **Gamme Pro GPV**



Machine bureautique



Machine professionnelle

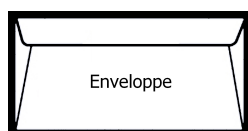
Types d'éléments numériques pouvant être fournis par les clients

- **Supports numériques par mail ou CD**
- **Formats de fichiers :**
 - Adobe Illustrator jusqu'a la version CS3
 - Quark Xpress jusqu'a la version 7.3.1
 - Adobe indesign jusqu'a la version CS3
 - Fichier PDF **avec polices incorporées**
 - Merci de ne pas envoyer de fichiers de type "bureautique" (Word, Excel)
- **Recommandations pour les fichiers natifs :**
 - Bien joindre les différentes images importées s'il y a lieu (Exp. Fichiers Quark Xpress avec import Illustrator ou images)
 - Joindre les polices utilisées dans le document ou vectoriser celles-ci.

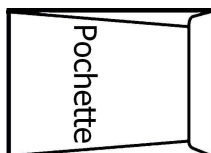
Enveloppes ou pochettes?

Pour vos demandes de devis voici les informations indispensables à fournir

- Usage
 - Mise sous pli manuelle
 - Mise sous pli automatique
- Le type de produit



ou



ou

Autre à préciser :

Si pochette à soufflet, préciser la taille en mm :

- Le type de fermeture



**AUTO ADHÉSIVE OU
"AVEC BANDE
DE PROTECTION"
Ou Siligom**

ou



AUTOCOLLANTE

ou



GOMMÉE

Enveloppes ou pochettes?

Pour vos demandes de devis voici les informations indispensables à fournir

- **La matière et le grammage**

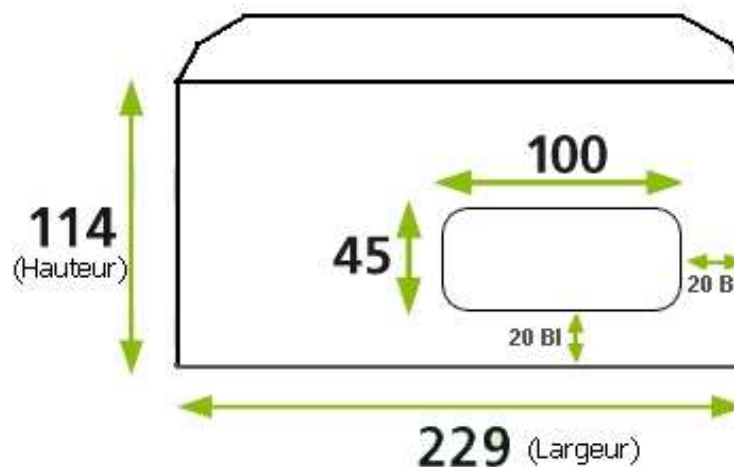
- Papier blanc
- Papier kraft
- Papier recyclé
- Grammage :
- Papier kraft armé
- Autre, préciser :

- **Le format**

- Hauteur en mm :
- Largeur en mm :

- **Dimensions et position de la fenêtre**

- Hauteur en mm :
- Largeur en mm :
- Distance du bord inférieur en mm
- Distance du bord droit en mm



Enveloppes ou pochettes?

Pour vos demandes de devis voici les informations indispensables à fournir

- Dimensions et position de la fenêtre
 - Hauteur en mm :
 - Largeur en mm :
 - Distance du bord inférieur en mm
 - Distance du bord droit en mm
- Quantités
- Le nombre de couleurs
- Le type de fichier source

